

MONTAGE DE LA CHECK-LIST


1- Plier la feuille en 3 au niveau du changement de couleur



2- Découper les bandes jusqu'à la pliure et retirer les extrémités hachurées



3- Agrafer de chaque côté



4- découper les bandes et les coller dans l'ordre souhaité



5- replier les bandes



6- mettre le nom et les aiguilles



La check-list est prête !
Quand l'enfant a fait ce qu'il devait faire, il rabat la languette et la coince sous la feuille.
Si il a oublié quelque chose, le lui rappeler avec un :
« tu as vérifié ta check-list ? »

MONTAGE DE LA ROUE

1- Imprimer les 2 roues sur un papier épais, ou contrecoller sur un carton ou plastifier pour rigidifier et protéger.

2- Découper les roues.



3- Percer le centre des roues avec une attache parisienne.

4- Découper un petit carré de polystyrène, le coller au milieu de la grande roue et le percer au centre de la roue.



5- Fixer la petite roue à la grande avec l'attache parisienne. Attention à ne pas trop serrer l'attache pour que la roue puisse bien tourner



La roue est prête !
L'enfant peut placer le triange sur l'activité qu'il veut faire ou laisser le hasard décider pour lui en tournant vite la petite roue.

LUNDI

MARDI

MERCREDI

JEUDI

VENDREDI

SAMEDI

DIMANCHE



CHECK-LIST DU TEMPS LIBRE

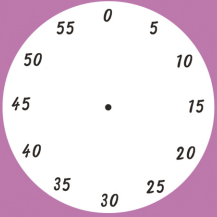
PETIT DÉCODEUR ILLUSTRÉ
DE L'ENFANT
EN CRISE
Quand la crise nous fait grandir



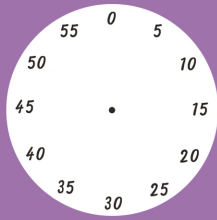

**j'utilise
mon temps
d'écran à**



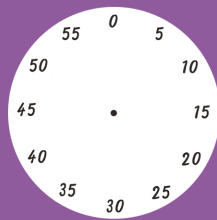

pendant



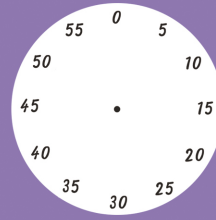

ordinateur



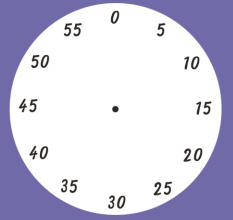

tablette




portable



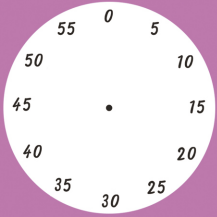
console



télévision



**j'utilise
mon temps
d'écran**



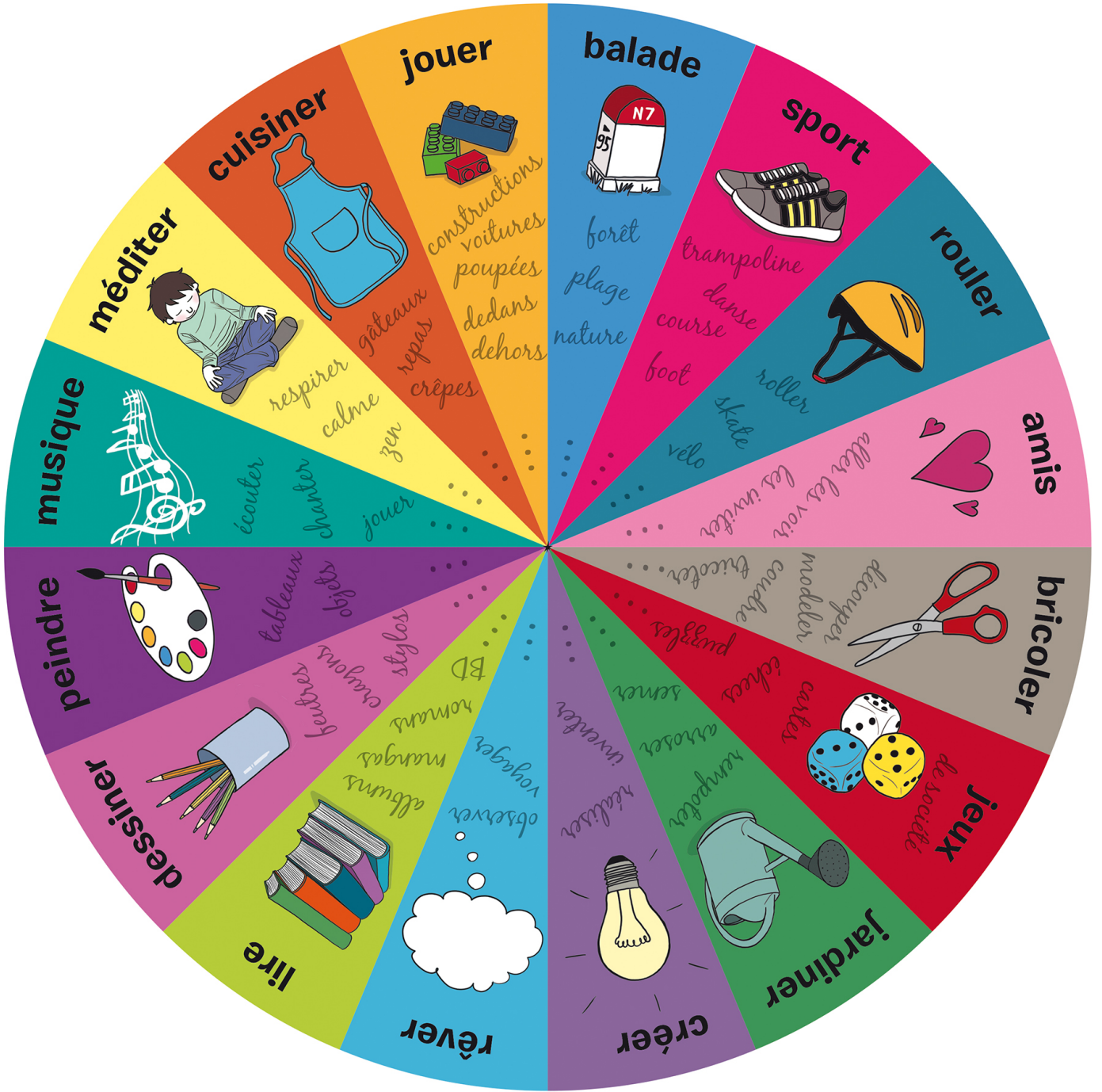
et après



**autre
occupation**

**autre
occupation**

**autre
occupation**





PETIT DÉCODEUR ILLUSTRÉ
DE L'ENFANT
EN CRiSE

Quand la crise nous fait grandir



Petit décodeur illustré de l'enfant en crise

Co-écrit par Anne-Claire Kleindienst et Lynda Corazza

En librairie - 192 pages - 14,95 €

Le mode d'emploi illustré pour décrypter les crises et y mettre fin sereinement !

Aider les parents à comprendre leur enfant et ses réactions pour désamorcer les crises ponctuelles comme les crises récurrentes : voici la tâche à laquelle se sont attelées avec brio Anne-Claire Kleindienst, psychologue, et Lynda Corazza, illustratrice.

Les situations de crise sont décryptées en images pour une meilleure compréhension des blocages de l'enfant, et des solutions sont apportées pour faire face aux crises et les résoudre en profondeur, grâce à la Discipline positive.

« Il ne veut pas... », « Il ne gère pas... », « Il se trouve nul... », « Il prend beaucoup de place », « Avec les autres, c'est compliqué », chaque chapitre permet de se plonger dans les crises communes auxquelles les parents font face. L'ouvrage se termine par un guide permettant aux parents d'analyser leur « chemin éducatif » et de l'ajuster pour le bien-être de la famille.

